

TEMPÉRATURES MOYENNES EN °C	AVRIL		MAI		JUIN		JUILLET	
	2021	MOYENNE	2021	MOYENNE	2021	MOYENNE	2021	MOYENNE
Perpignan	13,4	13,8	17,6	17,2	24,5	21,2	24,9	24,0
	26,8	52,4	13,8	48,5	16,6	28,0	21,5	18,2
Port-Vendres	13,5	13,4	17,0	16,7	23,5	20,4	24,5	23,2
	49,9	43,3	22,2	48,3	4,2	29,8	5,7	15,7
St Paul de Fenouillet	11,5	13,1	16,1	16,6	21,7	20,9	22,9	23,4
	16,4	71,2	27,0	52,3	25,9	30,9	19,8	18,5
Vivès	13,0	13,9	16,9	17,4	23,6	21,6	24,3	23,9
	44,4	78,8	27,6	66,3	16,4	33,4	20,6	21,7

TEMPÉRATURES MOYENNES EN °C	AOÛT		SEPTEMBRE	
	2021	MOYENNE	2021	MOYENNE
Perpignan	24,4	23,6	22,3	20,6
Port-Vendres	23,8	23,0	22,2	20,4
St Paul de Fenouillet	23,2	23,1	20,8	19,3
Vivès	24,1	23,8	21,7	20,5

PLUVIOMÉTRIE EN MM	AOÛT		SEPTEMBRE	
	2021	MOYENNE	2021	MOYENNE
Perpignan	13,9	29,6	55,5	51,2
Port-Vendres	11,5	30,3	41,9	52,2
St Paul de Fenouillet	6,8	35,0	87,7	45,7
Vivès	14,6	34,1	109,5	47,7

## ET AILLEURS ?

En France, l'été 2021 a été le plus frais et le plus pluvieux depuis 2014 malgré des épisodes de fortes chaleurs en juin et en août.

Dans le monde et en Europe, de très fortes chaleurs (aux environs des 50 °C) ont été enregistrées en particulier au Canada et aux USA durant l'été entraînant des sécheresses sévères et des incendies, mais aussi d'importantes inondations ont eu lieu dans le monde et en Europe de l'ouest, l'été des extrêmes.

## DONNÉES MÉTÉOROLOGIQUES

PERPIGNAN	2021	MOYENNE
Températures moyennes en degrés du 1er avril au 30 septembre	21,2	20,1
Températures actives du 1er avril au 30 septembre en degrés-jours base 10	2045	1884
Pluviométrie en mm du 1er avril au 30 septembre	148	228
Pluviométrie en mm du 1er octobre 2020 au 30 septembre 2021	324	577

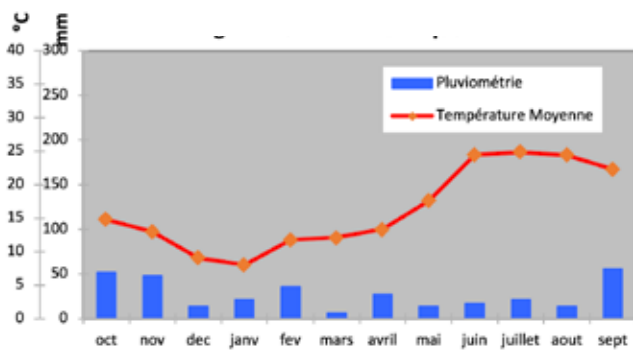
PORT- VENDRES	2021	MOYENNE
Températures moyennes en degrés du 1er avril au 30 septembre	20,7	19,5
Températures actives du 1er avril au 30 septembre en degrés-jours base 10	1964	1775
Pluviométrie en mm du 1er avril au 30 septembre	135	220
Pluviométrie en mm du 1er octobre 2020 au 30 septembre 2021	351	556

ST PAUL DE FENOUILLET	2021	MOYENNE
Températures moyennes en degrés du 1er avril au 30 septembre	19,4	19,4
Températures actives du 1er avril au 30 septembre en degrés-jours base 10	1726	1736
Pluviométrie en mm du 1er avril au 30 septembre	184	254
Pluviométrie en mm du 1er octobre 2020 au 30 septembre 2021	615	708

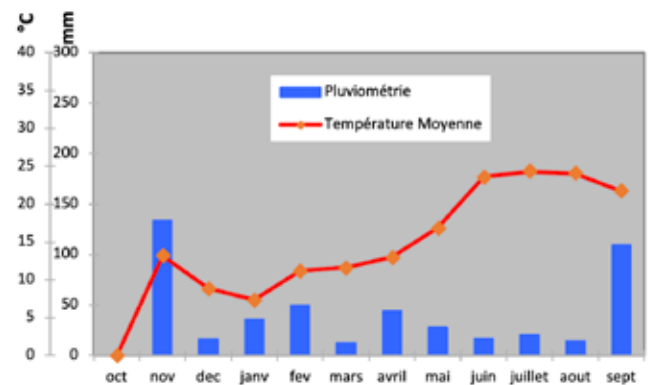
VIVÈS	2021	MOYENNE
Températures moyennes en degrés du 1er avril au 30 septembre	20,6	20,2
Températures actives du 1er avril au 30 septembre en degrés-jours base 10	1942	1801
Pluviométrie en mm du 1er avril au 30 septembre	233	282
Pluviométrie en mm du 1er octobre 2020 au 30 septembre 2021	480	661

## DIAGRAMMES OMBROTHERMIQUES

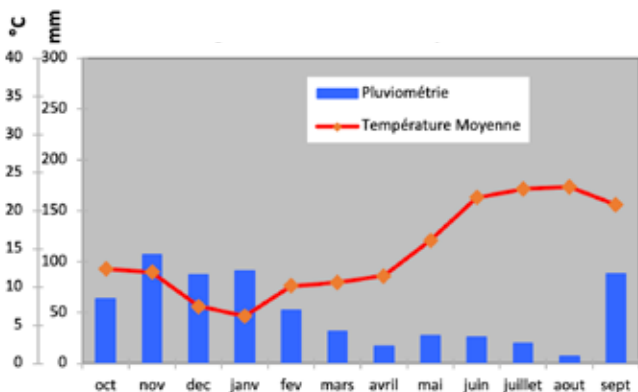
### Perpignan



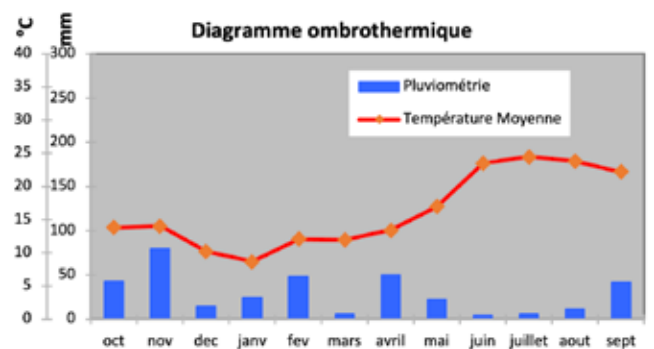
### Vives



### Saint-Paul de Fenouillet

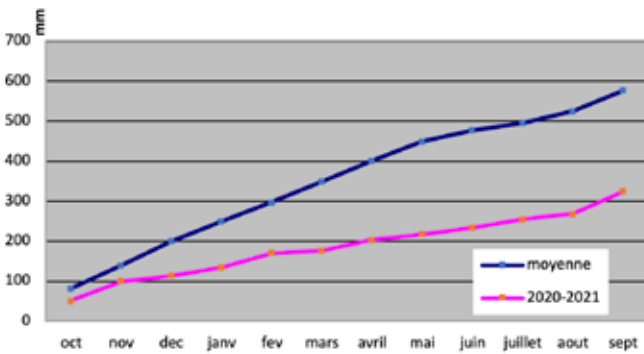


### Port-Vendres

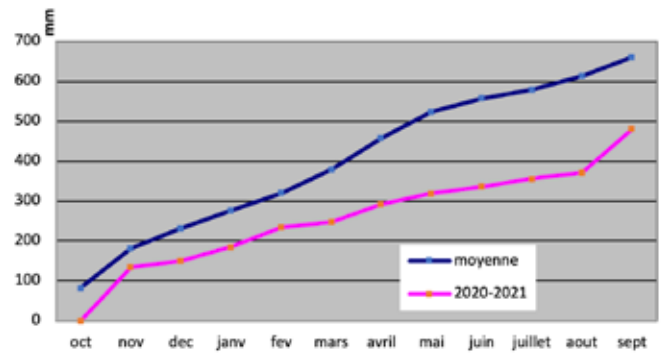


## PLUVIOMÉTRIE CUMULÉE

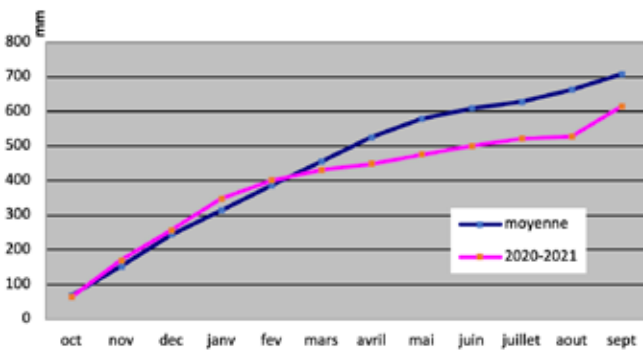
Perpignan



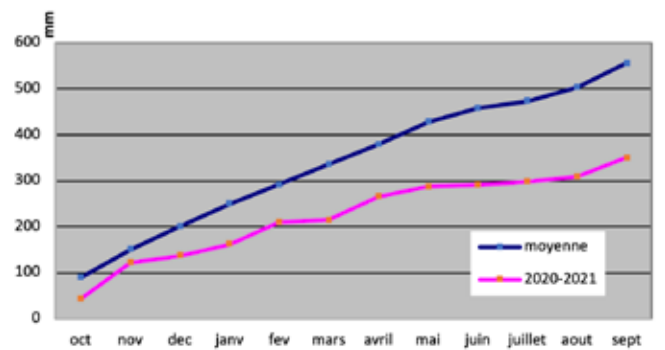
Vives



Saint-Paul de Fenouillet

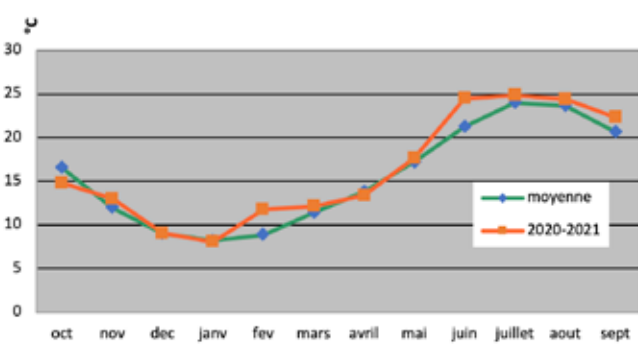


Port-Vendres

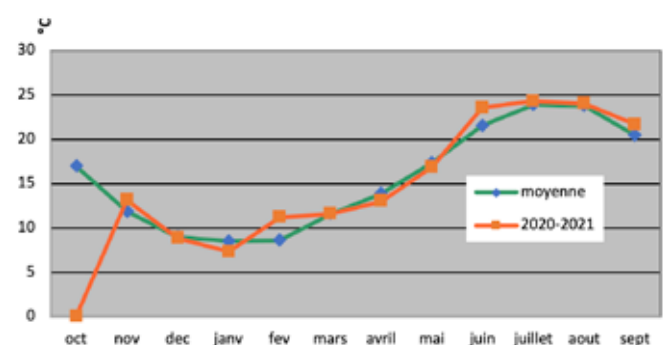


## TEMPÉRATURES MOYENNES

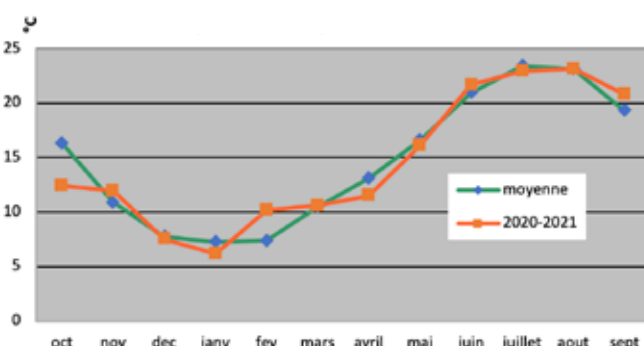
Perpignan



Vives



Saint-Paul de Fenouillet



Port-Vendres

